

ADMAR
PRODUCENT DRZWI

KATALOG 2018





O FIRMIE

ADMAR - to rodzinna firma, która została założona w 2000 r. i od początku swojej działalności zajmuje się produkcją drzwi wewnętrznych wewnątrzlokalowych. W pierwszym dziesięcioleciu firma ADMAR wprowadziła na rynek ponad 600 000 sztuk skrzydeł drzwiowych, co potwierdza jak ogromne doświadczenie i jakość posiada w produkcji tego wyrobu.

Dzięki temu firmie udało się spełnić oczekiwania klientów i pozyskać szerokie grono odbiorców.

Nowoczesne wnętrza wymagają wyjątkowej aranżacji, dlatego inspirujemy się designerskim charakterem i prostotą kształtów połączonymi z funkcjonalnością i innowacyjną technologią produkcji.

Klasyczne rozwiązania i unikalna geometria nada pomieszczeniom niepowtarzalny styl, prestiż i będzie ozdobą Twojego domu.

Wysokiej jakości materiały i wyjątkowa, ponadczasowa forma zapewni Państwu satysfakcję i pewność z dokonania dobrego wyboru przez wiele lat.

ZALETY SKRZYDŁA



wstawka w kolorze alu dostępna w modelach portal alu i manhattan alu



masywna konstrukcja - 3 ozdobne zawiasy czopowe

duża wytrzymałość na uderzenia mechaniczne



innowacyjny sposób klejania ram: brak obrzeża



brak listwy przyszybowej



sztywna, stabilna konstrukcja



ADMAR
PRODUCENT DRZWI

KONSTRUKCJA

- Stabilność konstrukcji gwarantują elementy pionowe skrzydła wykonane z klejonego drewna sosnowego.
- Powierzchnia skrzydła i ościeżnicy wykończona jednolitą okleiną o wyjątkowej estetyce naturalnego drewna.



Na wizualizacji model Portal Alu w okleinie Jesion Bielony



portal alu 00



portal alu 01



portal alu 02



portal alu 03



portal alu 05



portal alu 04



portal alu 06



portal alu 07

cena każdego modelu z serii portal alu:
429,00 pln netto
 527,67 pln brutto

KONSTRUKCJA SKRZYDŁA:

- skrzydło modułowe
- ramiaki pionowe - wyselekcjonowana klejonka drewna sosnowego
- możliwość podcięcia do 40mm

OŚCIEŻNICE:

ceny i opis str. 27

WYPOSAŻENIE:

- trzy zawiasy czopowe wkręcane
- zamek o rozstawie 72/50 (klucz powtarzalny, wkładka patentowa, zamek oszczędnościowy lub blokada WC)
- szyba decormat
- ilość tulei w skrzydłach: 60' - 3 szt., 70' i 80' - 4 szt., 90' i powyżej - 5 szt.

DOSTĘPNOŚĆ:

- jednoskrzydłowe 60' - 90'
- dwuskrzydłowe 120' - 200'

OPCJE ZA DOPLATĄ (NETTO):


- podcięcie wentylacyjne: 25,00 pln
- tuleje PCV: 25,00 pln
- skrzydło 100', 110': 50,00 pln

OKLEINY PP



biały dąb bielony złoty dąb ryfla

OKLEINY CPL



silver dąb naturalny grafit jesion bielony ryfla orzech antyczny heban

PORTAL ALU



Na wizualizacji model Portal w okleinie Dąb Naturalny



portal 00



portal 01



portal 02



portal 03



portal 04



portal 06



portal 07



portal 05

cena każdego modelu z serii portal:
429,00 pln netto
 527,67 pln brutto

KONSTRUKCJA SKRZYDŁA:

- skrzydło modułowe
- ramiaki pionowe - wyselekcjonowana klejonka drewna sosnowego
- możliwość podcięcia do 40mm

OŚCIEŻNICE:

ceny i opis str. 27

WYPOSAŻENIE:

- trzy zawiasy czopowe wkręcane
- zamek o rozstawie 72/50 (klucz powtarzalny, wkładka patentowa, zamek oszczędnościowy lub blokada WC)
- szyba decormat
- ilość tulei w skrzydłach: 60' - 3 szt., 70' i 80' - 4 szt., 90' i powyżej - 5 szt.

DOSTĘPNOŚĆ:

- jednoskrzydłowe 60' - 90'
- dwuskrzydłowe 120' - 200'

OPCJE ZA DOPLATĄ (NETTO):

- podcięcie wentylacyjne: 25,00 pln
- tuleje PCV: 25,00 pln
- skrzydło 100', 110' 50,00 pln

OKLEINY PP



biały



dąb bielony




złoty dąb ryfla


OKLEINY CPL



silver



dąb naturalny



grafit



jesion bielony ryfla



orzech antyczny



heban

PORTAL

Na wizualizacji model Vario w okleinie Silver



vario 00



vario 01



vario 02



vario 03



vario 04



vario 06



vario 07



vario 05

■ cena każdego modelu z serii vario:
429,00 pln netto
 527,67 pln brutto

KONSTRUKCJA SKRZYDŁA:

- skrzydło modułowe
- ramiaki pionowe - wyselekcjonowana klejonka drewna sosnowego
- możliwość podcięcia do 40mm

OŚCIEŻNICE:

ceny i opis str. 27

WYPOSAŻENIE:

- trzy zawiasy czopowe wkręcane
- zamek o rozstawie 72/50 (klucz powtarzalny, wkładka patentowa, zamek oszczędnościowy lub blokada WC)
- szyba decormat
- ilość tulei w skrzydłach: 60' - 3 szt., 70' i 80' - 4 szt., 90' i powyżej - 5 szt.

DOSTĘPNOŚĆ:

- jednoskrzydłowe 60' - 90'
- dwuskrzydłowe 120' - 200'

OPCJE ZA DOPLATĄ (NETTO):

- podcięcie wentylacyjne: 25,00 pln
- tuleje PCV: 25,00 pln
- skrzydło 100', 110' 50,00 pln


OKLEINY PP



biały



dąb bielony



złoty dąb ryfla


OKLEINY CPL



silver



dąb naturalny



grafit



jesion bielony ryfla




orzech antyczny



heban

VARIO



Na wizualizacji model Nevada w okleinie Grafit



nevada 00



nevada 02



nevada 03



nevada 04



nevada 08



nevada 06



nevada 07



nevada 09



nevada 10

cena każdego modelu z serii nevada:
429,00 pln netto
 527,67 pln brutto

KONSTRUKCJA SKRZYDŁA:

- skrzydło modułowe
- ramiaki pionowe - wyselekcjonowana klejonka drewna sosnowego
- możliwość podcięcia do 40mm

OŚCIEŻNICE:

ceny i opis str. 27

WYPOSAŻENIE:

- trzy zawiasy czopowe wkręcane
- zamek o rozstawie 72/50 (klucz powtarzalny, wkładka patentowa, zamek oszczędnościowy lub blokada WC)
- szyba decormat
- ilość tulei w skrzydłach: 60' - 3 szt., 70' i 80' - 4 szt., 90' i powyżej - 5 szt.

DOSTĘPNOŚĆ:

- jednoskrzydłowe 60' - 90'
- dwuskrzydłowe 120' - 200'

OPCJE ZA DOPLATĄ (NETTO):

- podcięcie wentylacyjne: 25,00 pln
- tuleje PCV: 25,00 pln
- skrzydło 100', 110': 50,00 pln


OKLEINY PP



biały



dąb bielony



złoty dąb ryfla


OKLEINY CPL



silver



dąb naturalny




grafit



jesion bielony ryfla



orzech antyczny



heban

NEVADA



Na wizualizacji model Malaga w okleinie Jesion Bielony



malaga 00



malaga 01



malaga 02



malaga 04



malaga 05



malaga 03

■ cena każdego modelu z serii malaga:

429,00 pln netto

527,67 pln brutto

KONSTRUKCJA SKRZYDŁA:

- skrzydło modułowe
- ramiaki pionowe - wyselekcjonowana klejonka drewna sosnowego
- możliwość podcięcia do 40mm

OŚCIEŻNICE:

ceny i opis str. 27

WYPOSAŻENIE:

- trzy zawiasy czopowe wkręcane
- zamek o rozstawie 72/50 (klucz powtarzalny, wkładka patentowa, zamek oszczędnościowy lub blokada WC)
- szyba decormat
- ilość tulei w skrzydłach: 60' - 3 szt., 70' i 80' - 4 szt., 90' i powyżej - 5 szt.

DOSTĘPNOŚĆ:

- jednoskrzydłowe 60' - 90'
- dwuskrzydłowe 120' - 200'

OPCJE ZA DOPLATĄ (NETTO):

- podcięcie wentylacyjne: 25,00 pln
- tuleje PCV: 25,00 pln
- skrzydło 100', 110' 50,00 pln

OKLEINY PP



biały



dąb bielony



złoty dąb ryfla


OKLEINY CPL



silver



dąb naturalny



grafit



jesion bielony ryfla



orzech antyczny



heban

MALAGA



Na wizualizacji model Viva w okleinie Orzech Antyczny



viva 00



viva 02



viva 03



viva 04



viva 07



viva 05



viva 06



viva 08



viva 09

cena każdego modelu z serii viva:
429,00 pln netto
 527,67 pln brutto

KONSTRUKCJA SKRZYDŁA:

- skrzydło modułowe
- ramiaki pionowe - wyselekcjonowana klejonka drewna sosnowego
- możliwość podcięcia do 40mm

OŚCIEŻNICE:

ceny i opis str. 27

WYPOSAŻENIE:

- trzy zawiasy czopowe wkręcane
- zamek o rozstawie 72/50 (klucz powtarzalny, wkładka patentowa, zamek oszczędnościowy lub blokada WC)
- szyba decormat
- ilość tulei w skrzydłach: 60' - 3 szt., 70' i 80' - 4 szt., 90' i powyżej - 5 szt.

DOSTĘPNOŚĆ:

- jednoskrzydłowe 60' - 90'
- dwuskrzydłowe 120' - 200'

OPCJE ZA DOPLATĄ (NETTO):


- podcięcie wentylacyjne: 25,00 pln
- tuleje PCV: 25,00 pln
- skrzydło 100', 110': 50,00 pln

OKLEINY PP



biały dąb bielony złoty dąb ryfla

OKLEINY CPL




silver dąb naturalny grafit jesion bielony ryfla orzech antyczny heban

VIVA



Na wizualizacji model Tytan w okleinie w kolorze Białym



tytan 00



tytan 02



tytan 03



tytan 04



tytan 05



tytan 06



tytan 07



tytan 01

■ cena każdego modelu z serii tytan:
429,00 pln netto
 527,67 pln brutto

KONSTRUKCJA SKRZYDŁA:

- skrzydło modułowe
- ramiaki pionowe - wyselekcjonowana klejonka drewna sosnowego
- możliwość podcięcia do 40mm

OŚCIEŻNICE:

ceny i opis str. 27

WYPOSAŻENIE:

- trzy zawiasy czopowe wkręcane
- zamek o rozstawie 72/50 (kluczek powtarzalny, wkładka patentowa, zamek oszczędnościowy lub blokada WC)
- szyba decormat
- ilość tulei w skrzydłach: 60' - 3 szt., 70' i 80' - 4 szt., 90' i powyżej - 5 szt.

DOSTĘPNOŚĆ:

- jednoskrzydłowe 60' - 90'
- dwuskrzydłowe 120' - 200'

OPCJE ZA DOPLATĄ (NETTO):

- podcięcie wentylacyjne: 25,00 pln
- tuleje PCV: 25,00 pln
- skrzydło 100', 110': 50,00 pln

OKLEINY PP



biały



dąb bielony



złoty dąb ryfla


OKLEINY CPL




silver



dąb naturalny




grafit



jesion bielony ryfla



orzech antyczny



heban

TYTAN



Na wizualizacji model Rapid w okleinie Heban



rapid 00



rapid 01



rapid 03



rapid 04



rapid 05



rapid 02

cena każdego modelu z serii rapid:
429,00 pln netto
 527,67 pln brutto

KONSTRUKCJA SKRZYDŁA:

- skrzydło modułowe
- ramiaki pionowe - wyselekcjonowana klejonka drewna sosnowego
- możliwość podcięcia do 40mm

OŚCIEŻNICE:

ceny i opis str. 27

WYPOSAŻENIE:

- trzy zawiasy czopowe wkręcane
- zamek o rozstawie 72/50 (klucz powtarzalny, wkładka patentowa, zamek oszczędnościowy lub blokada WC)
- szyba decormat
- ilość tulei w skrzydłach: 60' - 3 szt., 70' i 80' - 4 szt., 90' i powyżej - 5 szt.

DOSTĘPNOŚĆ:

- jednoskrzydłowe 60' - 90'
- dwuskrzydłowe 120' - 200'

OPCJE ZA DOPLATĄ (NETTO):

- podcięcie wentylacyjne: 25,00 pln
- tuleje PCV: 25,00 pln
- skrzydło 100', 110' 50,00 pln

OKLEINY PP




biały

dąb bielony

złoty dąb ryfla

OKLEINY CPL



silver

dąb naturalny

grafit

jesion bielony ryfla

orzech antyczny

heban

RAPID



Na wizualizacji model Manhattan w okleinie Dąb Naturalny



manhattan 00



manhattan 01



manhattan 02



manhattan 03



manhattan 05



manhattan 06



manhattan 04

cena każdego modelu z serii manhattan:
429,00 pln netto
 527,67 pln brutto

KONSTRUKCJA SKRZYDŁA:

- skrzydło modułowe
- ramiaki pionowe - wyselekcjonowana klejonka drewna sosnowego
- możliwość podcięcia do 40mm

OŚCIEŻNICE:

ceny i opis str. 27

OKLEINY PP



biały



dąb bielony



złoty dąb ryfla


OKLEINY CPL



silver



dąb naturalny




grafit



jesion bielony ryfla



orzech antyczny



heban

WYPOSAŻENIE:

- trzy zawiasy czopowe wkręcane
- zamek o rozstawie 72/50 (klucz powtarzalny, wkładka patentowa, zamek oszczędnościowy lub blokada WC)
- szyba decormat
- ilość tulej w skrzydłach: 60' - 3 szt., 70' i 80' - 4 szt., 90' i powyżej - 5 szt.

DOSTĘPNOŚĆ:

- jednoskrzydłowe 60' - 90'
- dwuskrzydłowe 120' - 200'


OPCJE ZA DOPLATĄ (NETTO):

- podcięcie wentylacyjne: 25,00 pln
- tuleje PCV: 25,00 pln
- skrzydło 100', 110': 50,00 pln

MANHATTAN



Na wizualizacji model Manhattan Alu w okleinie Złoty Dąb



manhattan alu 00



manhattan alu 01



manhattan alu 02



manhattan alu 03



manhattan alu 05



manhattan alu 06



manhattan alu 04

■ cena każdego modelu z serii manhattan alu:

429,00 pln netto

527,67 pln brutto

KONSTRUKCJA SKRZYDŁA:

- skrzydło modułowe
- ramiaki pionowe - wyselekcjonowana klejonka drewna sosnowego
- możliwość podcięcia do 40mm

OŚCIEŻNICE:

ceny i opis str. 27

WYPOSAŻENIE:

- trzy zawiasy czopowe wkręcane
- zamek o rozstawie 72/50 (klucz powtarzalny, wkładka patentowa, zamek oszczędnościowy lub blokada WC)
- szyba decormat
- ilość tulei w skrzydłach: 60' - 3 szt., 70' i 80' - 4 szt., 90' i powyżej - 5 szt.

DOSTĘPNOŚĆ:

- jednoskrzydłowe 60' - 90'
- dwuskrzydłowe 120' - 200'

OPCJE ZA DOPLATĄ (NETTO):

- podcięcie wentylacyjne: 25,00 pln
- tuleje PCV: 25,00 pln
- skrzydło 100', 110': 50,00 pln

OKLEINY PP



biały



dąb bielony



złoty dąb ryfla


OKLEINY CPL




silver



dąb naturalny



grafit



jesion bielony ryfla



orzech antyczny



heban

MANHATTAN ALU



Na wizualizacji model I Ares w okleinie Dąb Bielony



ares 00



ares 01



ares 02



ares 03



ares 04



ares 06



ares 07



ares 05

■ cena każdego modelu z serii ares:
429,00 pln netto
 527,67 pln brutto

KONSTRUKCJA SKRZYDŁA:

- skrzydło modułowe
- ramiaki pionowe - wyselekcjonowana klejonka drewna sosnowego
- możliwość podcięcia do 40mm

OŚCIEŻNICE:

ceny i opis str. 27

WYPOSAŻENIE:

- trzy zawiasy czopowe wkręcane
- zamek o rozstawie 72/50 (kluczek powtarzalny, wkładka patentowa, zamek oszczędnościowy lub blokada WC)
- szyba decormat
- ilość tulei w skrzydłach: 60' - 3 szt., 70' i 80' - 4 szt., 90' i powyżej - 5 szt.

DOSTĘPNOŚĆ:

- jednoskrzydłowe 60' - 90'
- dwuskrzydłowe 120' - 200'

OPCJE ZA DOPLATĄ (NETTO):


- podcięcie wentylacyjne: 25,00 pln
- tuleje PCV: 25,00 pln
- skrzydło 100', 110': 50,00 pln

OKLEINY PP



biały dąb bielony złoty dąb ryfla

OKLEINY CPL

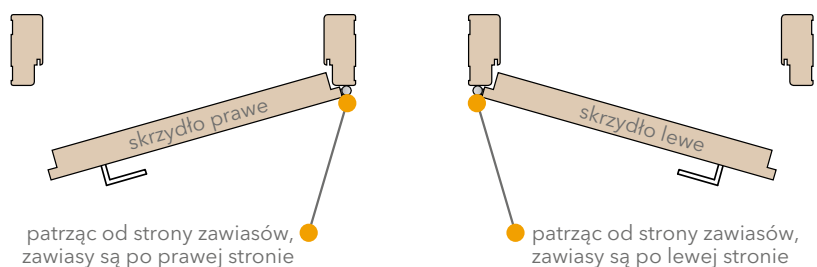


silver dąb naturalny grafit jesion bielony ryfla orzech antyczny heban

ARES

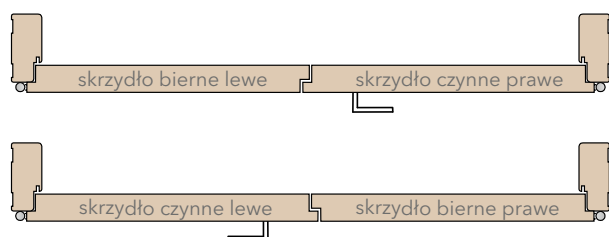
INFORMACJE TECHNICZNE

SKRZYDŁA PRZYLGOWE POJEDYNCZE



SKRZYDŁA PRZYLGOWE PODWÓJNE

- skrzydło podwójne: prawe - wówczas prawe skrzydło jest czynnym a lewe biernym
- skrzydło podwójne: lewe - wówczas lewe skrzydło jest czynnym a prawe biernym
- skrzydło czynne posiada przylgę oraz zamek w standardzie
- skrzydło bierne posiada „kontrprzylgę” oraz blachę zaczepową i „kantrygiel”



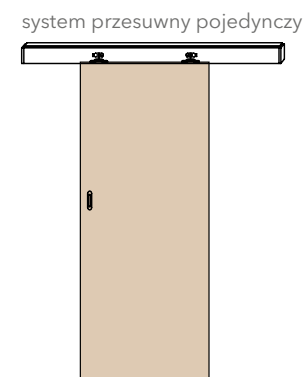
Symbol wymiaru	wymiary skrzydeł	
	możliwe zestawienia szerokości skrzydeł czynnych i biernych	
120'	60' + 60'	
130'	70' + 60'; 60' + 70'	
140'	80' + 60'; 70' + 70'; 60' + 80'	
150'	90' + 60'; 80' + 70'; 70' + 80'; 60' + 90'	
160'	100' + 60'; 90' + 70'; 80' + 80'; 70' + 90'; 60' + 100'	
170'	100' + 70'; 90' + 80'; 80' + 90'; 70' + 100'	
180'	100' + 80'; 90' + 90'; 80' + 100'	
190'	100' + 90'; 90' + 100'	
200'	100' + 100'	

Cena drzwi dwuskrzydłowych jest sumą ceny dwóch skrzydeł (w tym skrzydła biernego) i ościeżnicy.

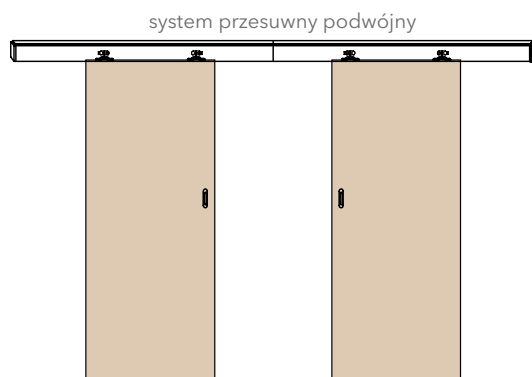
Dopłata do skrzydła biernego 40,00 pln netto

SYSTEMY PRZESUWNE NAŚCIENNE

SYSTEM PRZESUWNY POJEDYNCZY



SYSTEM PRZESUWNY PODWÓJNY



rodzaj systemu	cena netto	cena brutto
pojedynczy	265,00	325,95
podwójny	530,00	651,90

Cena zawiera:

- szynę
- karnisz w kolorze skrzydła

Dopłaty:

- pochwył w kolorze satyna 1 kpl. 40,00 pln netto
- obudowa muru (wymiary i ceny: katalog strona 27)
- skrzydła przesuwne - cena skrzydła + 40,00 pln netto

Wszystkie skrzydła są dostępne w wersji przesuwnej.

PRZYKŁADY WENTYLACJI W DRZWIACH ŁAZIENKOWYCH

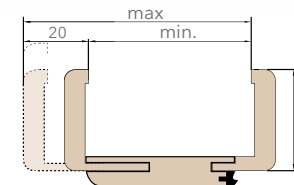


podcięcie wentylacyjne

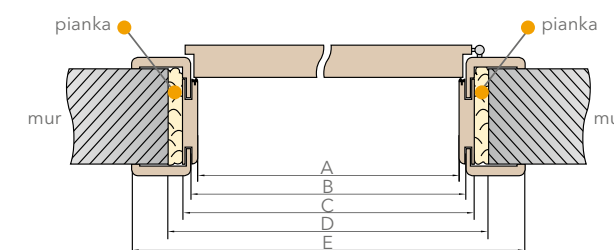


tuleje PCV

OŚCIEŻNICA REGULOWANA, TUNEL



SCHEMAT OŚCIEŻNICY REGULOWANEJ



	A	B	C	D	E
60	600	624	644	680	744
70	700	724	744	780	844
80	800	824	844	880	944
90	900	924	944	980	1044
100	1000	1024	1044	1080	1144
110	1100	1124	1144	1180	1244

zakres regulacji min-max mm	Ościeżnica regulowana, tunel	
	cena netto	cena brutto
80-100	215,00	264,45
100-120	225,00	276,75
120-140	235,00	289,05
140-160	245,00	301,35
160-180	255,00	313,65
180-200	265,00	325,95
200-220	275,00	338,25
220-240	285,00	350,55
240-260	295,00	362,85
260-280	305,00	375,15
280-300	315,00	387,45
300-320	360,00	442,80
320-340	370,00	455,10
340-360	380,00	467,40
360-380	390,00	479,70
380-400	400,00	492,00
400-420	455,00	559,65
420-440	465,00	571,95
440-460	475,00	584,25
460-480	485,00	596,55
480-500	495,00	608,85

* cena ościeżnicy reg. do drzwi dwuskrzydłowych + 50,00 pln netto

* ościeżnica i tunel powyżej 300 składany z 2 elementów

* ościeżnica i tunel powyżej 400 składany z 3 elementów

* kątownik z dłuższym piórem zwiększający zakres regulacji o 2 cm + 75,00 pln netto

OŚCIEŻNICA STAŁA



CENY:

Ościeżnica stała

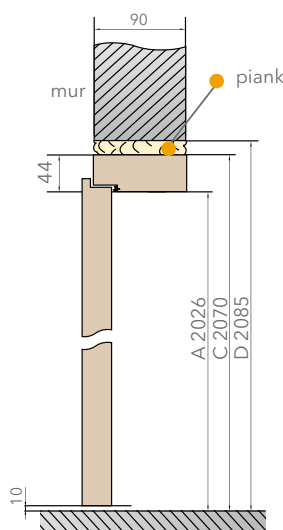
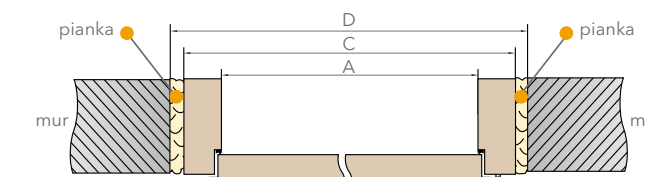
130,00 pln netto / 159,90 pln brutto

* cena ościeżnicy stałej do drzwi dwuskrzydłowych + 30,00 pln netto

Opaska maskująca

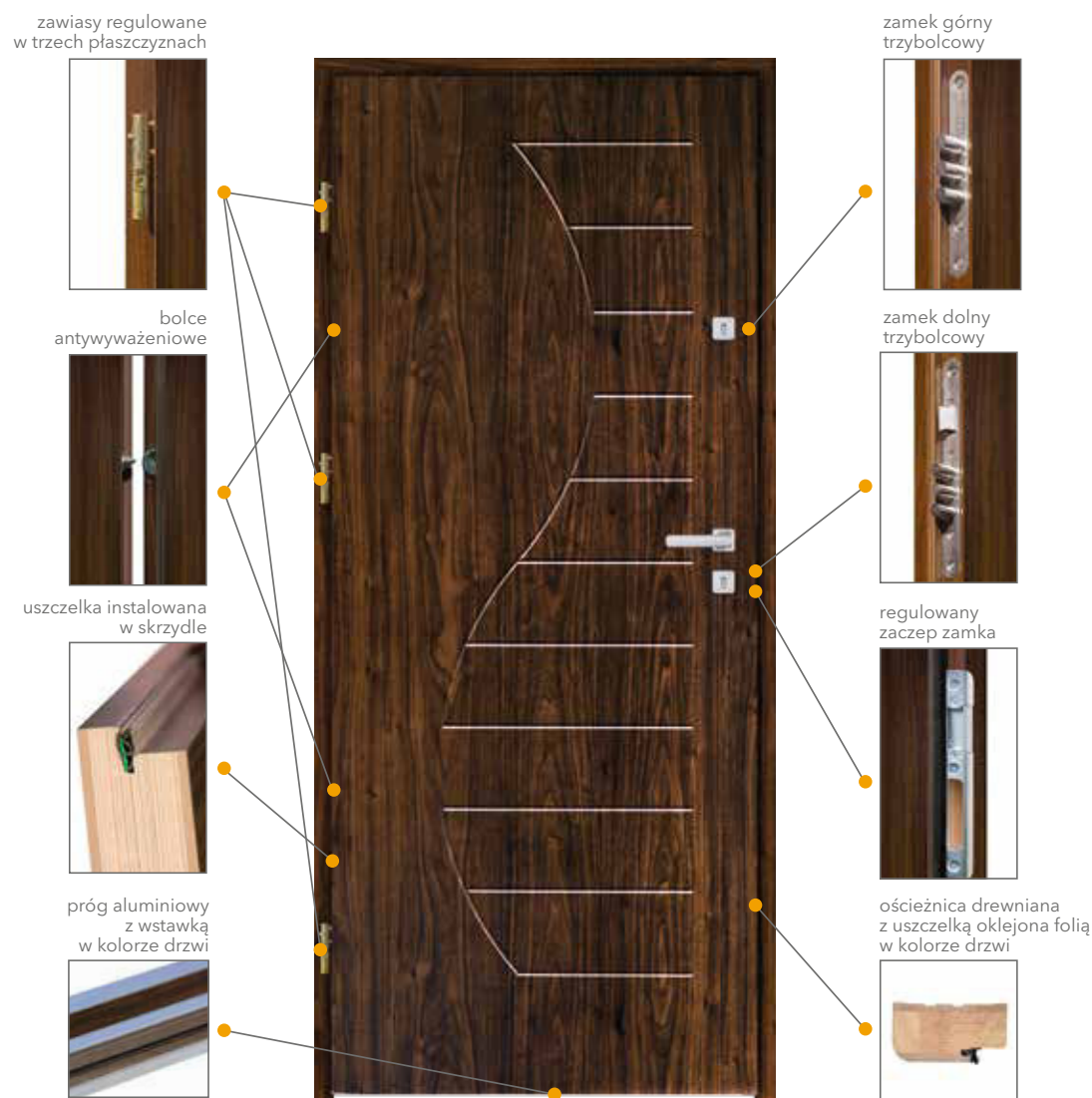
35,00 pln netto / 43,05 pln brutto

SCHEMAT OŚCIEŻNICY STAŁEJ



	A	C	D
60	600	690	720
70	700	790	820
80	800	890	920
90	900	990	1020
100	1000	1090	1120
110	1100	1190	1220

DRZWI PEŁNE WZMOCNIONE



KONSTRUKCJA SKRZYDŁA:

- Rama wykonana z drewna iglastego, wypełnienie - płyta wiórowa
- Pokrycie - płyta mdf o grubości 6 mm oklejona folią PCV gr. 0,35 mm

WYPOSAŻENIE (W OPCJI Z OŚCIEŻNICĄ I PROGIEM):

- 3 zawiasy regulowane w trzech płaszczyznach
- zamki trzy-bolcowe
- 2 bolce antywyważeniowe
- 2 uszczelki zamontowane w skrzydle i ościeżnicy
- regulowany zaczep zamka
- próg aluminiowy z wstawką płyty w kolorze drzwi

CENY:

- Frezowane:**
- komplet (skrzydło gr. 49mm + ościeżnica + próg) 750 pln
 - skrzydło gr. 49mm 600 pln
 - skrzydło gr. 42mm (do ościeżnicy metalowej) 540 pln

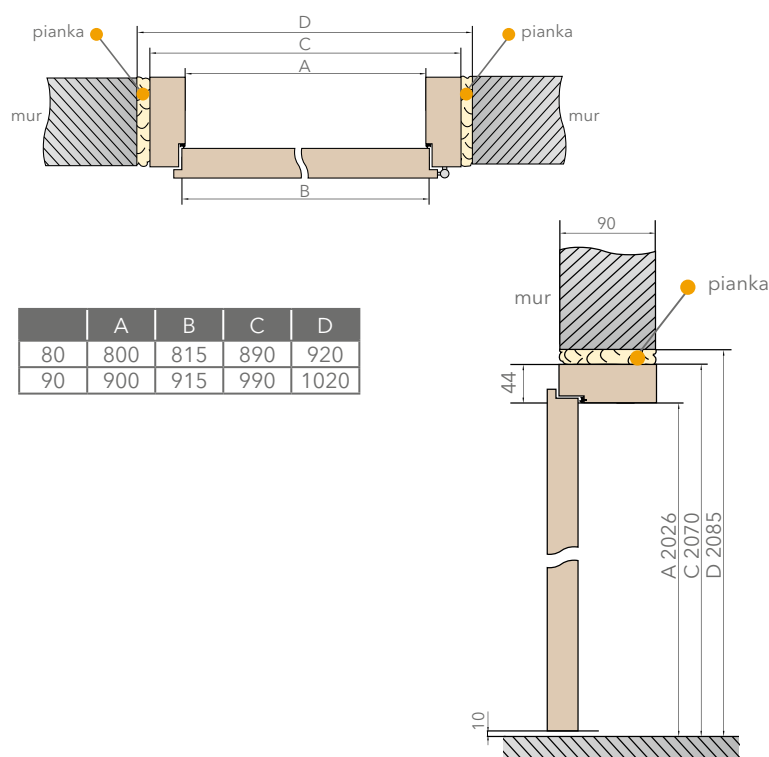
- Gładkie + aluminium:**
- komplet (skrzydło gr. 49mm + ościeżnica + próg) 850 pln
 - skrzydło gr. 49mm 700 pln
 - skrzydło gr. 42mm (do ościeżnicy metalowej) 640 pln

- Gładkie:**
- komplet (skrzydło gr. 49mm + ościeżnica + próg) 700 pln
 - skrzydło gr. 49mm 550 pln
 - skrzydło gr. 42mm (do ościeżnicy metalowej) 490 pln

DOPLATY:

- opaska 55 pln
- ościeżnica drewniana okleinowana 200 pln
- próg aluminiowy z wstawką 40 pln
- zwężenie z szerokości o 3cm ('N') 40 pln


SCHEMAT OŚCIEŻNICY:



DOSTĘPNE MODELE: DRZWI FREZOWANE:




DOSTĘPNE KOLORY DRZWI Z OŚCIEŻNICAMI:




DRZWI GŁADKIE + ALUMINIUM:




DRZWI GŁADKIE:





KOLORYSTYKA DO DRZWI RAMOWYCH:


OKLEINY PP



biały



dąb bielony



złoty dąb ryfla


OKLEINY CPL



silver



dąb naturalny




grafit



jesion bielony ryfla




orzech antyczny




heban

KOLORYSTYKA DO DRZWI PEŁNYCH WZMOCNIONYCH:


OKLEINY PCV



biały




wenge




orzech



złoty dąb



dąb szary



olcha

ADMAR
PRODUCENT DRZWI

P.H.P.U. ADMAR

13-340 Biskupiec Pomorski
Szwarcenowo 83
woj. warmińsko-mazurskie
kom.: +48 510 847 233
e-mail: admar.biuro@drzwiadmar.pl

WWW.DRZWIADMAR.PL

Katalog nie stanowi oferty w rozumieniu prawa i jest publikowany tylko w celach informacyjnych.
Podane ceny są netto i brutto w PLN.
Ceny obowiązują od 01.04.2018 r.
Ze względu na użytą technikę druku kolory oklein mogą różnić się od oryginału.
Producent zastrzega sobie prawo do zmian oraz możliwości pomyłek i błędów drukarskich.